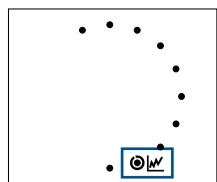


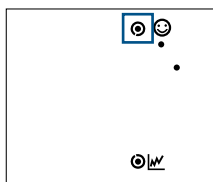
TIPS:

- De SmartDial™ werkt volgens het principe van drukken, draaien en drukken.
- Na 10 minuten wordt de schermvergrendeling geactiveerd, snel draaien om te ontgrendelen.
- Na 30 seconden wordt het scherm gedimd.

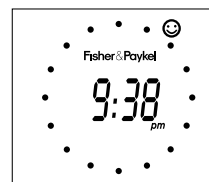
Hierin wordt uitgelegd hoe u het slaapgegevensmenu doorloopt om telefonisch een gebruiksverslag voor de zorgverlener te genereren (InfoSend™ weergave).



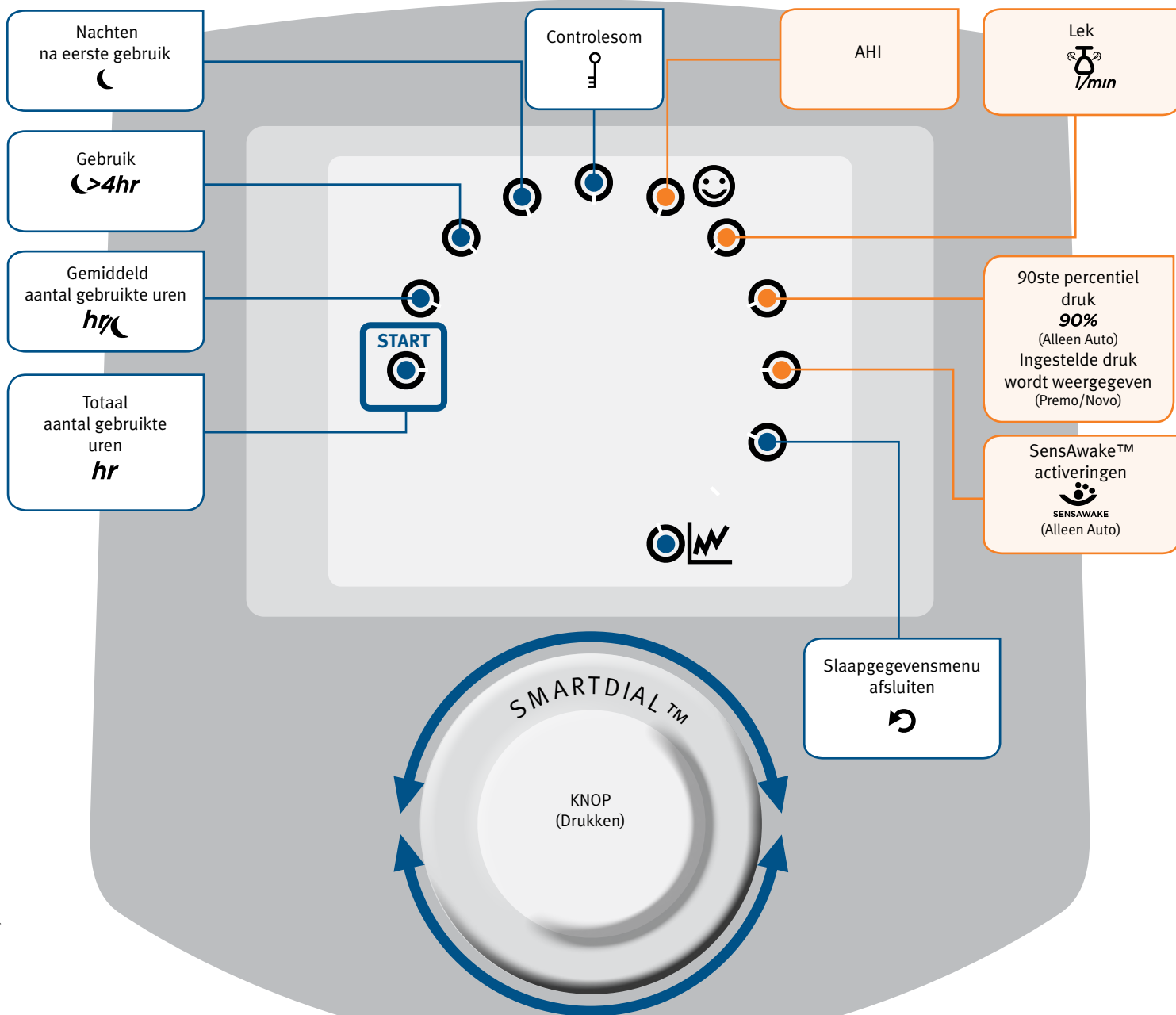
1. Instelling van slaapgegevens invoeren



2. Scherm Verslag voor de zorgverlener (wordt stilgezet als aan de vereisten van de zorgverlener is voldaan)



3. Wanneer aan de vereisten van de zorgverlener is voldaan, verschijnt een lachend gezichtemoticon op het beginscherm



TIPS:

- In de standaardinstelling worden gegevens van 30 nachten getoond **30**☾.
- Indien van toepassing EENMAAL DRUKKEN om de gegevens van de laatste 7 nachten weer te geven **7**☾.
- Indien van toepassing TWEEMAAL DRUKKEN om de gegevens van de laatste nacht weer te geven **1**☾.

OPMERKING: Gegevens van instellingen met een oranje stip ● kunnen beperkt zijn door uw arts.